

# 第64期 中間報告書

平成21年4月1日から平成21年9月30日まで

- 1P 株主の皆様へ  
OUGグループは  
全体最適のグループ経営のもと  
今後も、積極的に事業活動を展開します
- 3P OUGグループネットワーク  
水産物流通サービス業の実現をめざして…
- 5P 財務の概況
- 7P 会社情報  
株式の状況
- 8P GROUP NEWS (株)ショクリューの子会社 調理代行業(株)ディ・ティ・ネクスト  
「解凍して新鮮、温めて出来たて」をお届け!



OUGホールディングス株式会社



代表取締役社長

溝上 涼二

株主の皆様には、ますますご清祥のこととお喜び申し上げます。

平素は格別のご支援を賜り厚くお礼申し上げます。

さて、当社第64期第2四半期累計期間（平成21年4月1日から平成21年9月30日まで）の事業および財務の概況のご報告を申し上げます。

平成21年12月

## 事業の経過および成果

当第2四半期連結累計期間におけるわが国経済は、新興国向けの輸出や生産に持ち直しが見られるものの、雇用や設備に対する過剰感は強く、厳しい雇用・所得環境への不安を背景に個人消費は依然低迷したまま推移いたしました。

水産物流通業界におきましては、個人消費が低迷するなか、消費者の低価格志向が一層強まり、販売競争の激化により販売単価は総じて下落するなど非常に厳しい経営環境下にありました。

このような環境にあつて、当社グループは全体最適のグループ経営のもと、販売力・調達力の強化、顧客起点志向の追求、地域に対応したソリューションの提供、業務の効率化、諸経費の削減などに注力し積極的な事業活動を展開してまいりました。

業績の状況につきましては、当第2四半期連結累計期間の売上高は販売数量の確保に注力したものの、販売単価の低下などにより1,520億93百万円（前年同期比91.1%）となりました。損益面では、売上総利益は109億62百万円（前年同期比98.1%）となり、営業利益は販売費及び一般管理費の間接経費全般について削減等効率化を進めてまいりましたが、

# OUGグループは 全体最適のグループ経営のもと 今後も、積極的に事業活動を展開します

売上高の減少などにより1億45百万円の損失(前年同期85百万円の損失)、経常利益は金融収支の改善に努めてまいりましたが78百万円(前年同期比44.3%)となりました。四半期純利益は、投資有価証券売却益20百万円の特別利益の計上により、1億4百万円(前年同期2億4百万円の純損失)となりました。

事業の種類別セグメントの業績は次のとおりであります。

#### 〈水産物卸売事業〉

中央卸売市場を核とする集荷販売機能と全国各地を網羅する販売拠点を活かした幅広い流通網をもつ水産物卸売事業の売上高は販売単価の低下や外食産業向け販売の低迷などにより1,495億65百万円(前年同期比90.3%)、営業利益は販売費及び一般管理費の間接経費全般について削減等効率化を進め67百万円(前年同期比217.1%)となりました。

#### 〈食品加工事業〉

消費地にある鮮魚加工センターにて輸入サーモンのフィレ加工及びハマチ、ブリ等の鮮魚加工、量販店向けにおにぎり等米飯加工などを行う食品加工事業の売上高は販売競争の激化などにより16億95百万円(前年同期比79.7%)、営業利益は1億81百万円の損失(前年同期1億46百万円の損失)となりました。

なお、第1四半期連結会計期間よりセグメント名称を「水産物加工事業」から「食品加工事業」に変更しております。

#### 〈養殖事業〉

九州、四国にてハマチ、ブリを主力に養殖を展開す

る養殖事業では、売上高は販売数量の増加により27億90百万円(前年同期比118.7%)、営業利益は給餌効率の改善など諸経費の削減に努めてまいりましたが、市況の低迷により78百万円の損失(前年同期23百万円の損失)となりました。

#### 〈その他の事業〉

グループの水産物流通を補完する物流事業等その他の事業の売上高は11億16百万円(前年同期比88.9%)、営業利益は41百万円の損失(前年同期27百万円の損失)となりました。

今後の見通しにつきましては、雇用・所得環境の悪化、円相場の変動、新型インフルエンザの流行など景気回復に向けての懸念事項は多く、先行き不透明な状況にあります。

水産物流通業界におきましては、個人消費は依然低迷したまま、低価格志向の進向により価格競争が激化するなど厳しい経営環境下にあると予測されます。

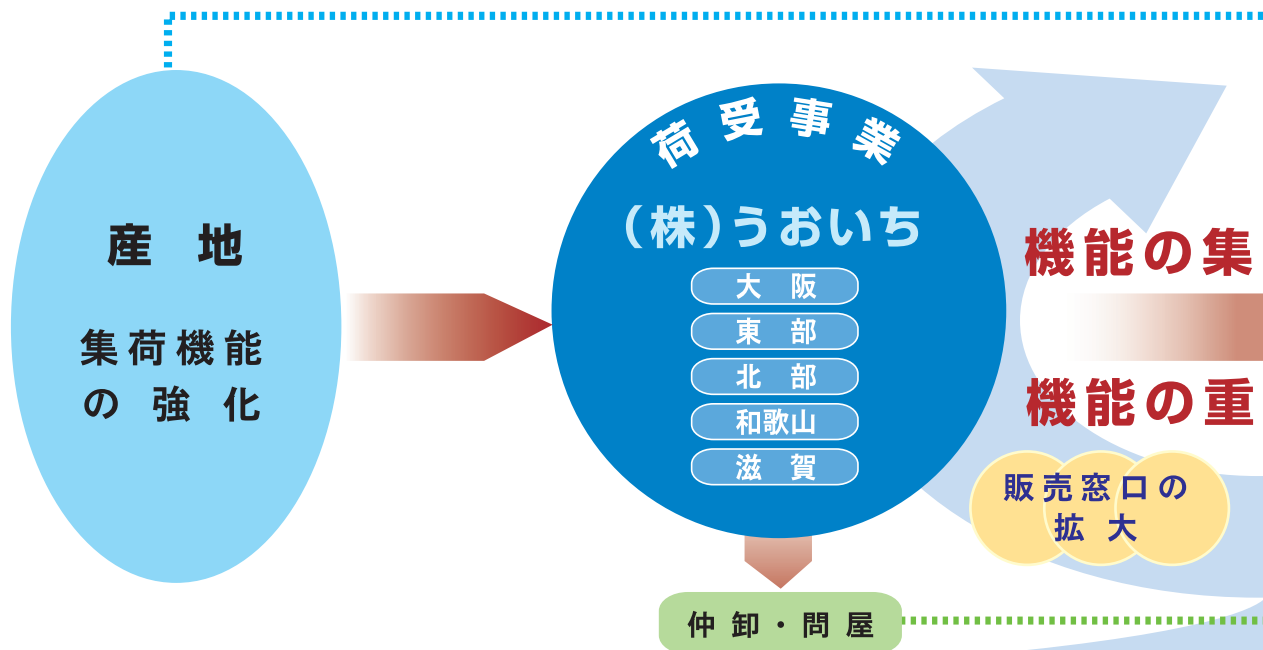
当社グループは、継続して、販売力・調達力の強化、顧客起点志向の追及、地域に対応したソリューションの提供、業務の効率化、諸経費の削減などに注力し業績の向上に努めてまいります。

通期の連結業績に関しましては、平成22年3月期売上高3,200億円、営業利益10億円、経常利益13億円、当期純利益10億円を見込んでおります。

当期の配当金につきましては、1株あたり6円を予定しております。

株主の皆様におかれましては、一層のご支援とご協力を賜りますようお願い申し上げます。

# 水産物流通サービス業の実現をめざして…



## 2つのコア事業を支え

### 加工事業

関空トレーディング(株)  
水産物加工

ダイワサミット(株)  
米飯加工

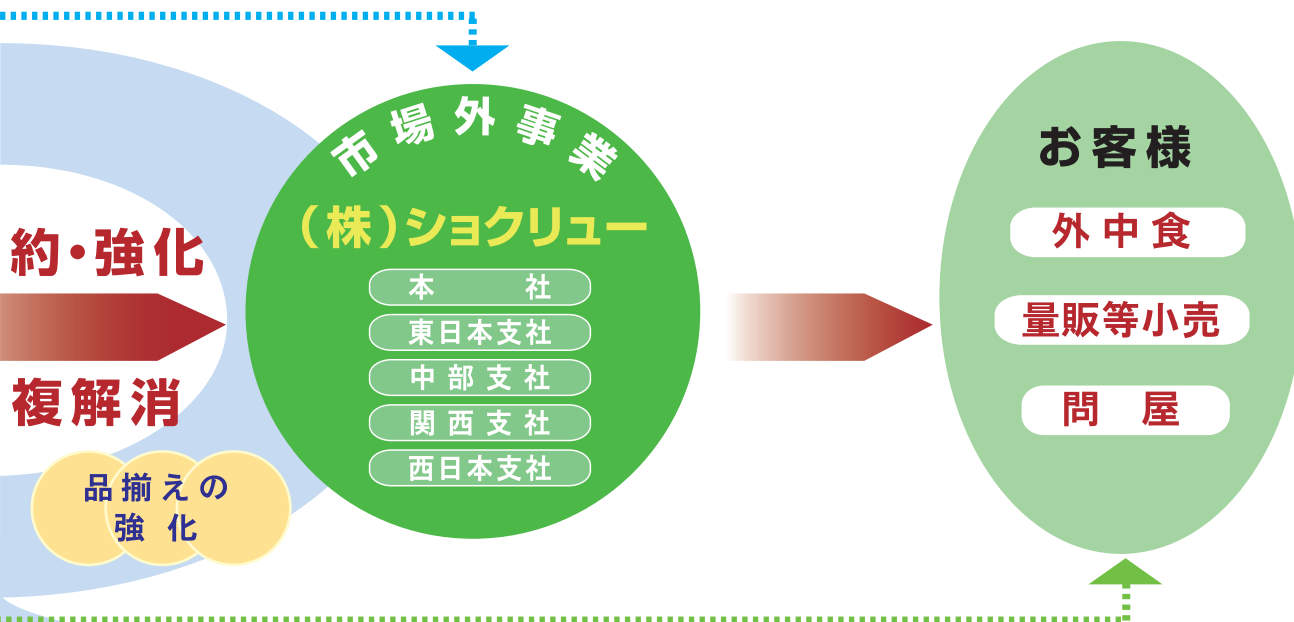
(株)トウニチ水産  
野菜加工

水産物流通をコーディネート(最適化)し、  
顧客ニーズを踏まえた商品・サービスの提供を行います。



OUGグループは、「荷受事業」と「市場外事業」の2つのコア事業の強固な連携により、それぞれの機能を活用することにより、新しいビジネスモデルを構築し、シナジー効果を発揮していきます。

そして、2つのコア事業を「加工事業、養殖事業、物流事業、保険・リース事業」のそれぞれが支えています。



## るグループ機能の強化

養殖事業

(株)兵殖

物流事業

舞洲流通センター(株)

保険・リース事業

(株)トップ

☆グループの連携を強化し、一貫した業態別マーケティングを実践して、お客様の要望に的確に対応していきます。

☆グループの保有する機能の重複を解消することでコスト面での競争力を高めます。

☆産地～荷受～市場外の各機能を効率的に連携させ、一貫した流通システムを構築し、優位性のある戦略で「水産物流通サービス業」を実現します。

# 財務の概況

## 第2四半期連結貸借対照表

科目	期別	当第2四半期 (平成21年9月30日現在)	前第2四半期 (平成20年9月30日現在)	前 期 (平成21年3月31日現在)
<b>資産の部</b>				
<b>流動資産</b>		<b>49,182</b>	<b>58,069</b>	<b>48,684</b>
現金及び預金		2,429	2,313	2,221
受取手形及び売掛金		27,996	30,864	27,869
商品及び製品		18,370	22,254	16,961
仕掛品		6	7	6
原材料及び貯蔵品		127	865	80
その他		1,127	2,703	2,503
貸倒引当金		△ 876	△ 940	△ 959
<b>固定資産</b>		<b>20,785</b>	<b>22,336</b>	<b>19,726</b>
<b>有形固定資産</b>		<b>12,537</b>	<b>12,383</b>	<b>12,174</b>
土地		7,107	7,152	7,069
その他		5,430	5,231	5,104
<b>無形固定資産</b>		<b>965</b>	<b>510</b>	<b>561</b>
<b>投資その他の資産</b>		<b>7,282</b>	<b>9,442</b>	<b>6,990</b>
投資有価証券		6,039	7,655	5,672
その他		3,129	5,438	3,986
貸倒引当金		△ 1,886	△ 3,651	△ 2,668
<b>資産合計</b>		<b>69,967</b>	<b>80,406</b>	<b>68,410</b>

(単位:百万円)

科目	期別	当第2四半期 (平成21年9月30日現在)	前第2四半期 (平成20年9月30日現在)	前 期 (平成21年3月31日現在)
<b>負債の部</b>				
<b>流動負債</b>		<b>46,125</b>	<b>51,822</b>	<b>44,435</b>
支払手形及び買掛金		20,642	22,604	18,240
短期借入金		18,970	24,192	20,099
1年内返済予定の長期借入金		2,957	1,576	2,741
未払法人税等		91	94	155
賞与引当金		792	813	719
その他		2,671	2,541	2,477
<b>固定負債</b>		<b>10,327</b>	<b>12,914</b>	<b>10,431</b>
長期借入金		4,648	7,271	5,241
退職給付引当金		2,157	1,966	2,089
役員退職慰労引当金		35	24	30
負ののれん		996	1,396	1,193
その他		2,489	2,254	1,876
<b>負債合計</b>		<b>56,453</b>	<b>64,737</b>	<b>54,866</b>

<b>純資産の部</b>				
<b>株主資本</b>		<b>13,277</b>	<b>14,771</b>	<b>13,574</b>
資本金		6,495	6,495	6,495
資本剰余金		6,153	6,153	6,153
利益剰余金		847	2,296	1,142
自己株式		△ 219	△ 174	△ 217
<b>評価・換算差額等</b>		<b>236</b>	<b>896</b>	<b>△ 33</b>
その他有価証券評価差額金		613	1,260	342
繰延ヘッジ損益		1	13	1
土地再評価差額金		△ 377	△ 377	△ 377
<b>少数株主持分</b>		<b>0</b>	<b>0</b>	<b>2</b>
<b>純資産合計</b>		<b>13,514</b>	<b>15,669</b>	<b>13,543</b>
<b>負債純資産合計</b>		<b>69,967</b>	<b>80,406</b>	<b>68,410</b>

注記事項 記載金額は、百万円未満を切り捨てて表示しております。

# 財務の概況

## 第2四半期連結損益計算書

(単位:百万円)

科目	期別	当第2四半期	前第2四半期	前 期
		〔自 平成21年4月 1日 至 平成21年9月30日〕	〔自 平成20年4月 1日 至 平成20年9月30日〕	〔自 平成20年4月 1日 至 平成21年3月31日〕
売 上 高		152,093	166,869	339,042
売 上 原 価		141,131	155,700	316,282
売 上 総 利 益		<b>10,962</b>	<b>11,169</b>	<b>22,760</b>
販売費及び一般管理費		11,107	11,254	22,719
営 業 利 益		△ 145	△ 85	40
営 業 外 収 益		<b>406</b>	<b>479</b>	<b>895</b>
受取利息		6	12	24
受取配当金		55	110	149
負のれん償却額		196	207	410
持分法による投資利益		1	—	—
その他		146	150	311
営 業 外 費 用		<b>182</b>	<b>217</b>	<b>450</b>
支払利息		147	164	346
持分法による投資損失		—	0	3
その他		34	52	100
経 常 利 益		<b>78</b>	<b>176</b>	<b>485</b>
特 別 利 益		<b>20</b>	<b>55</b>	<b>55</b>
投資有価証券売却益		20	—	—
リース資産処分損引当金戻入額		—	55	55
特 別 損 失		—	<b>357</b>	<b>955</b>
関係会社貸倒引当金繰入額		—	159	271
投資有価証券評価損		—	58	369
その他		—	139	315
税金等調整前四半期(当期)純利益		<b>98</b>	△ 125	△ 414
法人税、住民税及び事業税		38	40	146
法 人 税 等 調 整 額		△ 42	37	793
法 人 税 等 合 計		△ 4	<b>78</b>	<b>939</b>
少 数 株 主 利 益		△ 1	1	3
四半期(当期)純利益		<b>104</b>	△ 204	△ 1,358

注記事項 1. 記載金額は、百万円未満を切り捨てて表示しております。  
2. 営業利益、税金等調整前四半期(当期)純利益、少数株主利益および四半期(当期)純利益の△印は損失を表示しております。

## 第2四半期連結キャッシュ・フロー計算書

(単位:百万円)

科目	期別	当第2四半期	前第2四半期	前 期
		〔自 平成21年4月 1日 至 平成21年9月30日〕	〔自 平成20年4月 1日 至 平成20年9月30日〕	〔自 平成20年4月 1日 至 平成21年3月31日〕
I. 営業活動によるキャッシュ・フロー		2,062	△ 3,156	1,961
II. 投資活動によるキャッシュ・フロー		△ 68	△ 211	△ 402
III. 財務活動によるキャッシュ・フロー		△ 1,865	3,009	△ 2,009
IV. 現金及び現金同等物に係る換算差額		—	—	—
V. 現金及び現金同等物の増減額(△は減少)		127	△ 357	△ 449
VI. 現金及び現金同等物の期首残高		2,206	2,656	2,656
VII. 新規連結に伴う現金及び現金同等物の増加額		80	—	—
VIII. 現金及び現金同等物の四半期末(期末)残高		2,415	2,299	2,206

注記事項 記載金額は、百万円未満を切り捨てて表示しております。



OUGホールディングス株式会社

会社概要

**主要な事業内容** 定款に定められた事業を営むこと、ならびに定款で定められた事業を営む会社およびこれに相当する事業を営む外国会社の株式もしくは持分を保有することにより、当該会社の事業活動を支配、管理することおよびこれに関連する業務を行うことを目的としております。

**設立** 昭和21年6月12日(創業 昭和22年10月)

**資本金** 6,495百万円

**発行済株式総数** 55,622,921株

**従業員数** 22名

役員の体制

取締役	代表取締役社長	溝上源二
	取締役専務執行役員	谷川正俊
	取締役	下川真二
	取締役	村松保範
	取締役	竹西俊之助
	取締役	三輪光幸
監査役	常勤監査役	久井恵之助 (社外取締役)
	監査役	谷和道雄
	監査役	村中義美 (社外監査役)
	監査役	岡本宏孝 (社外監査役)
執行役員	常務執行役員	薄波卓郎
	常務執行役員	原田史郎
	常務執行役員	草場裕樹
	常務執行役員	中江裕夫
	執行役員	角田晴夫
	執行役員	玉田耕也

株式の状況

発行可能株式総数	209,159,000株
発行済株式の総数	55,622,921株
株主数	6,121名

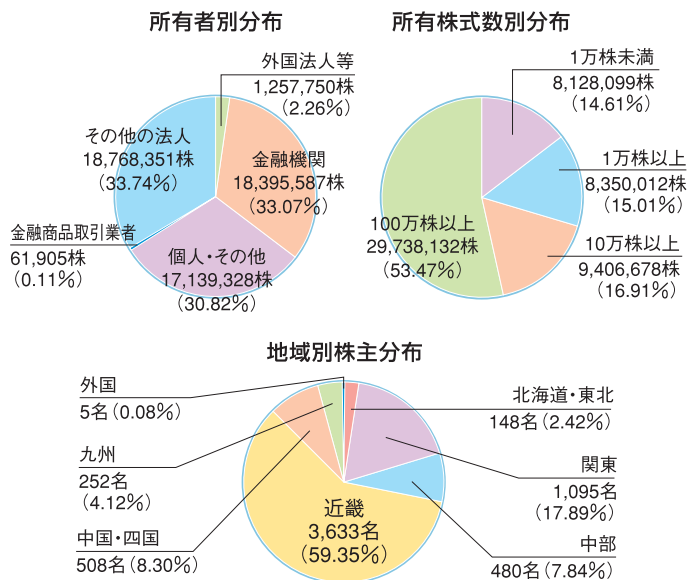
大株主(上位10名)

株主名	持株数(千株)	出資比率(%)
株式会社マルハニチロホールディングス	5,825	10.53
日本生命保険相互会社	3,680	6.66
農林中央金庫	2,636	4.77
株式会社みずほ銀行	2,581	4.67
丸紅株式会社	2,000	3.62
株式会社りそな銀行	1,842	3.33
株式会社三菱東京UFJ銀行	1,742	3.15
株式会社マルハニチロ水産	1,626	2.94
日本トラスティ・サービス信託銀行株式会社 (中央三井アセット信託銀行再信託分・CMTB エクイティインベストメンツ株式会社信託口)	1,600	2.89
三菱UFJ信託銀行株式会社	1,519	2.75

(注) 1. 出資比率は、自己株式(329,118株)を控除して計算しております。

2. 会社法施行規則第122条第1項に定める大株主は、株式会社マルハニチロホールディングス1社であります。

株式分布





## 「解凍して新鮮、温めて出来たて」をお届け！

株式会社ディ・ティ・ネクストは、株式会社ショクリューの子会社であるメリットを最大限に活かし、新鮮で品質の良い食材を仕入れ、食材のあらゆる下処理加工から世界各国の一品料理をはじめ、パーティー料理・贈答商品・おせち料理まで幅広い商品を取扱っております。

同社では、冷凍で瞬間に凍結して豊かな風味、新鮮な美味しさを封じ込めた使い良さにこだわった商品作りを行い、全国のショクリュー営業所よりお客様にお届けいたしております。

また、スタッフがホテル・レストラン・百貨店・宴会・結婚式場等々のお客様とコミュニケーションを深めながら、ご要望にお応えすべく、商品開発に取り組んでおります。



## 食材のもつ美味しさを活かしたメニュー開発



伊勢海老のテルミドール



オマール海老のクリームコロッケ



海老のチリソース煮



シーフードグラタン



各種おせち料理

## 株主メモ

事業年度	4月1日から翌年3月31日
期末配当金受領株主確定日	3月31日
定時株主総会	毎年6月
株主名簿管理人 特別口座管理機関	三菱UFJ信託銀行株式会社
同事務取扱場所	三菱UFJ信託銀行株式会社 大阪証券代行部 〒541-8502 大阪市中央区伏見町三丁目6番3号 TEL 0120-094-777 (通話料無料)

- 株券電子化に伴い、株主様の住所変更等の各種手続きにつきましては、口座を開設されている証券会社等にお問合せください。
- 特別口座に登録された株式に関する各種手続き用紙のご請求につきましては、三菱UFJ信託銀行(口座管理機関)の以下のお電話およびインターネットでも24時間承っております。
  - ・本店証券代行部 TEL 0120-244-479 (通話料無料)
  - ・大阪証券代行部 TEL 0120-684-479 (通話料無料)

<http://www.tr.mufg.jp/daikou/>

上場金融商品取引所	大阪証券取引所市場第一部 (証券コード 8041)
公告方法	電子公告の方法により行います。ただし、事故その他やむを得ない事由によって電子公告ができない場合は、日本経済新聞に掲載します。 公告掲載の当社ホームページアドレス <a href="http://www.oug.co.jp">http://www.oug.co.jp</a>

### 免責事項

本報告書に掲載している将来に関する予想については、現在入手可能な情報から得られた当社の経営者の判断に基づいております。

実際の業績は、さまざまな要因の変化により、異なる場合があることをご承知おください。

### 本店移転のお知らせ

当社は、下記のとおり本店の移転を予定しておりますのでお知らせいたします。

#### 1. 新本店所在地

〒553-0005 大阪市福島区野田2丁目13番5号 うおいちニッセイビル5階

連絡先 TEL 06-4804-3031 FAX 06-4804-3145

(電話番号およびFAX番号の変更はございません。)

(現本店所在地)

〒553-0005 大阪市福島区野田1丁目1番86号 大阪市中央卸売市場内

#### 2. 移転予定日(業務開始日)

平成22年1月12日(火)

## OUGホールディングス株式会社

〒553-0005 大阪市福島区野田1丁目1番86号

大阪市中央卸売市場内

TEL:06-4804-3031 FAX:06-4804-3145

URL <http://www.oug.co.jp>

## Web Information

当社HPでは、当社の最新ニュースを株主・投資家の皆様に向け、発信しております。IRニュースや決算発表を行うページ、グループ各社の紹介等、様々な情報を掲載しておりますので、是非ご活用ください。



<http://www.oug.co.jp>